



الفهرس

م	الموضوع	رقم الصفحة
1	تحديد مساحة المنشأة السكنية	2
2	تحديد القدرة التصميمية للمنشأة السكنية	2
3	تكلفة توصيل التغذية الكهربائية الرئيسية للمنشأة السكنية	3
4	تدبير غرفة المحولات	3
5	إجراءات إعداد مقايسة توصيل التغذية الكهربائية الرئيسية للمنشأة السكنية	4
6	الإيضاحات المكملة لقواعد توصيل التغذية الكهربائية الرئيسية للمنشآت السكنية في القرى والمدن	5
7	التيسيرات التي تتضمنها القواعد الجديدة لتوصيل التغذية الكهربائية الرئيسية للمنشآت السكنية في القرى والمدن المطبقة اعتباراً من 2007/1/1	7
8	<u>مرفق (1)</u> <u>طلب توصيل التغذية الكهربائية لمنشأة سكنية</u>	9
9	<u>مرفق (2)</u> <u>مطالبة بتكلفة توصيل التغذية الكهربائية لمنشأة سكنية</u>	11
10	<u>مرفق (2) تابع</u> <u>بيان بتكلفة توصيل التغذية الكهربائية لمنشأة سكنية</u>	13
11	<u>مرفق (3)</u> <u>البرنامج الزمني</u> <u>لتنفيذ توصيل التغذية الكهربائية وإطلاق التيار لمنشأة سكنية</u>	15



قواعد توصيل التغذية الكهربائية للمنشآت السكنية بالقرى والمدن

- تسرى هذه القواعد على التوصيلات الكهربائية الرئيسية للمنشآت السكنية بالقرى والمدن .

أولاً : تحديد مساحة المنشأة السكنية

- يتم تحديد مساحة المنشأة السكنية شاملة البدرومات والجراجات والشقق السكنية والمحلات طبقاً للرخصة .

ثانياً : تحديد القدرة التصميمية للمنشأة السكنية

- يتم تحديد القدرة التصميمية للمنشآت السكنية بالقرى والمدن والأحياء الواقعة فى النطاق الجغرافى لشركات التوزيع طبقاً للفئات الموضحة بالجدول التالى :-

القدرة (ك.ف.أ / 100م2)		البيان	
تجارى	سكنى		
5	2	القرى بجميع الشركات	
10	4	<u>المدن بشركات :</u> القناة ، شمال الدلتا ، جنوب الدلتا ، البحيرة ، مصر الوسطى ، مصر العليا	
5	2	<u>المدن بشركات :</u> شمال القاهرة ، جنوب القاهرة ، الإسكندرية	
10	4		الأحياء الشعبية
10	8		أحياء متوسطة أحياء راقية


يضاف الى هذا الاحمال التالية :-

* المصعد الواحد : 9 ك.ف.أ.

* طلمبة المياه الواحدة : 5 ك.ف.أ.

* انارة سلم العمارة : 0.2 ك.ف.أ. للدور الواحد

* التكييف المركزى : طبقاً لما يقدمه المشترك



* تسخين المياه المركزي : طبقاً لما يقدمه المشترك .

- تقوم كل من شركة شمال القاهرة ، جنوب القاهرة ، الاسكندرية لتوزيع الكهرباء بالاتفاق مع المحافظات باعداد جداول تتضمن تقسيم احياء المدن بالمحافظات الواقعة فى نطاقها الجغرافى الى شعبية/ متوسطة / راقية ، واعتماد هذه الجداول من المحافظات .

ثالثاً : تكلفة توصيل التغذية الكهربائية الرئيسية للمنشأة السكنية

- يتحمل طالب التغذية الكهربائية الرئيسية تكلفة توصيل التغذية الكهربائية للمنشأة السكنية بواقع مائتان وخمسون جنيهاً لكل ك. ف. أ. من الاحمال المطلوبة للمنشأة على أساس أسعار المهمات وضريبة المبيعات عام 2005 ويتم مراجعتها سنويا طبقا لمتوسط نسبة التغير فى اسعار المهمات وكذا التغير فى ضريبة المبيعات .


- يتم حساب تكلفة توصيل التغذية الكهربائية للمنشآت السكنية على أساس المساحة الكلية لعدد الأدوار المطلوب توصيل التغذية الكهربائية لها وقت تقديم الطلب ، على أن يقدم طالب التوصيلة إقراراً بالتزامه بسداد قيمة تكلفة توصيل التغذية الكهربائية فى حالة تعليه المنشأة السكنية إلى عدد الأدوار المرخص له بها عن عدد الأدوار المطلوب توصيل التغذية الكهربائية لها وقت تقديم طلبه الأول ، كما ينص على ذلك فى المقاييسات .

رابعاً : تدبير غرفة المحولات

- يطلب من صاحب المنشأة السكنية غرفة محولات إذا كانت المساحة الكلية المسموح بها للمنشأة السكنية [حسب الرخصة – أو بارتفاع 1.5 مرة عرض الشارع] 2000 (الفين) متر مربع فأكثر ، وواجهة المنشأة السكنية تزيد عن 8 (ثمانية) أمتار .

- تنفيذاً للمادة (19) من القواعد التنفيذية للقانون رقم 63 لسنة 1974 تصدر شركات التوزيع قرارات بالشروط السابق الإشارة إليها بالإضافة الى مواصفات وشروط غرف المحولات ، واطار الاجهزة المختصة باصدار تراخيص البناء بعدم اصدار هذه التراخيص ما لم يلتزم ذوي الشأن بذلك.

- فى حالة عدم تدبير غرفة المحولات يتم تركيب محول جاف فى المكان الذى تحدده شركة التوزيع بالمنشأة السكنية بالاتفاق مع صاحب المنشأة السكنية ، ويلتزم بسداد قيمة الفرق بين سعر المحول الجاف والمحول الزيتي الذى يتناسب مع قدرة المنشأة.



خامساً : إجراءات اعداد مقايسة توصيل التغذية الكهربائية الرئيسية للمنشأة السكنية

- يقوم طالب التوصيلة الكهربائية باستيفاء بيانات طلب توصيل التغذية الكهربائية للمنشأة السكنية طبقاً للنموذج المرفق (مرفق 1) .
- تقوم شركة التوزيع باعداد مطالبة بقيمة تكلفة توصيل التغذية الكهربائية للمنشأة السكنية طبقاً للنموذج المرفق (مرفق 2) يوضح بها اجمالى التكلفة المطلوبة ، أسلوب السداد ، والتزامات كل من الشركة وطالب التغذية ، ويرفق بكل مطالبة بيان تفصيلى بحساب تكلفة توصيل التغذية الكهربائية والمستندات المطلوبة للتنفيذ .
- يتم تنفيذ توصيل التغذية الكهربائية واطلاق التيار للمنشأة السكنية طبقاً للبرنامج الزمنى المرفق (مرفق 3) .

=====



الإيضاحات المكملة لقواعد توصيل التغذية الكهربائية الرئيسية للمنشآت السكنية في القرى والمدن

في إطار متابعة تطبيق قواعد توصيل التغذية الكهربائية الرئيسية للمنشآت السكنية في القرى والمدن على مستوى جميع شركات التوزيع والसारبية اعتباراً من 2007/1/1 ، وما واجهته بعض الشركات من حالات تباينت تعاملات شركات التوزيع معها ، وحرصاً على توحيد التعامل مع هذه الحالات فقد تم إعداد بعض الإيضاحات المكملة لهذه القواعد التي يجب على شركات التوزيع الالتزام بها وذلك على النحو التالي :-

1. يتم تطبيق هذه القواعد على المنشآت السكنية المقامة في القرى بحد أقصى ألف متر من مصدر التغذية (المحول).
2. عند تطبيق هذه القواعد يتم حساب مساحة البدروم ضمن مساحة الجزء السكني من المنشأة ، أما الجراج فيتم حساب مساحته منفصلاً وتحديد القدرة التصميمية له بنسبة 50% من القدرة التصميمية المقررة للأغراض السكنية بشرط تعهد صاحب المنشأة بعدم تغيير نشاط الجراج .
3. إذا كانت المساحة الكلية للمنشأة السكنية تقل عن مائة متر مربع يتم حساب القدرة التصميمية لها على أساس نسبة المساحة الكلية إلى مائة متر مربع .
4. في حالة طلب إضافة مصدر احتياطي للتغذية الكهربائية للمنشأة السكنية يتم حساب تكلفة المصدر الاحتياطي بالتكلفة الفعلية .
5. لا يجوز توصيل التغذية الكهربائية الرئيسية لعدد ادوار اقل من الأدوار المقامة فعلياً والمطابقة للرخصة .
6. لا يجوز لطالب الخدمة القيام بتوريد وتركيب مهمات التوصيلة الرئيسية بنفسه ، بل يجب أن يتم ذلك عن طريق الشركة وفقاً للقواعد المنظمة لذلك .
7. يجب عدم ضم أو إضافة مقاييس التوصيلات الفرعية (توصيلات العدادات أو العامود الصاعد) إلى مقاييس التوصيلة الرئيسية ، ويتم إعداد مقاييس مستقلة لها .
8. يتم المحاسبة على قدرات المصاعد وظلمبات المياه المطلوبة للمنشأة طبقاً للقدرة المقررة لها بهذه القواعد .
9. يتم المحاسبة على تكلفة توصيل التغذية الكهربائية الرئيسية للمنشآت السكنية التي تقيمها الوحدات المحلية وبالتقسيمات المعتمدة بالتكلفة الفعلية
10. يتم تطبيق هذه القواعد على دور العبادة (مساجد / كنائس) وتعامل عند تحديد القدرة التصميمية لها معاملة الوحدات السكنية بالنسبة للجزء المخصص للعبادة ، أما الوحدات الملحقة بدور العبادة (قاعة مناسبات ، مركز طبي ، مركز تعليمي ، مركز رياضي) فيتم تحديد القدرة التصميمية لها على أساس القدرة المقررة للوحدات التجارية بالمنشآت السكنية .
11. يتم تطبيق هذه القواعد على المدارس الحكومية في القرى والمدن ، ويراعى بالنسبة للمدارس الحكومية الواقعة بالمدن التابعة لشركات شمال القاهرة ، جنوب القاهرة والإسكندرية



معاملتها بالقدرات التصميمية المقررة بالأحياء الشعبية ، أما المدارس غير الحكومية فيطبق عليها قواعد توصيل التغذية الكهربائية للمشروعات الاستثمارية .

12. في حالة طلب توصيل التغذية الكهربائية الرئيسية للمنشآت السكنية بقدرة أكبر من 500 كيلو وات يتحمل طالب الخدمة بتكلفة توصيل التغذية الكهربائية بواقع 250 جنيه لكل كيلو فولت أمبير بالإضافة إلى قيمة توريد وتركيب مهمات غرفة المحولات المخصصة للمنشأة (المحولات ولوحات التوزيع اللازمة للجهدين المتوسط والمنخفض) ، وفي حالة طلب المشترك تكبير المحول الخاص به بسبب التعلية يلتزم المشترك بسداد مقايضة بقيمة فرق تكبير المحول .

13. يتم تطبيق هذه القواعد على المنشآت السكنية التي بها وحدات إدارية (مكاتب ، عيادات ، ...) وتعامل الوحدات الإدارية بهذه المنشآت بالقدرات التصميمية المقررة للمحلات التجارية ، أما بالنسبة للمنشآت الإدارية بالكامل فيطبق عليها قواعد توصيل التغذية الكهربائية للمشروعات الاستثمارية .

14. يتم حساب تكلفة توصيل التغذية الكهربائية لأكشاك منافذ البيع الموجودة بالشوارع بالقواعد المقررة للمحلات التجارية بالمنشآت السكنية .

15. يتم إلزام طالب الخدمة بتكبير محول جاف إذا كانت القدرة التصميمية للمنشأة السكنية أكبر من 1000 كيلو فولت أمبير .


16. يتم عرض الحالات الخاصة التي لم تتضمن القواعد الجديدة والإيضاحات المكمل لها أسلوب معالجتها على رئيس مجلس الإدارة لتقرير ما يلزم بشأنها .

=====



التيسيرات التي تتضمنها القواعد الجديدة لتوصيل التغذية الكهربائية الرئيسية للمنشآت السكنية في القرى والمدن المطبقة اعتباراً من 2007/1/1

- 1- القواعد الجديدة لمقاييس توصيل التغذية الكهربائية الرئيسية للمنشآت السكنية الجديدة في القرى والمدن تتيح لطالب الخدمة سداد قيمة المقاييس عن التوصيل للأدوار المقامة فعلياً وليس لكامل ادوار المبنى المسجلة في الرخصة بمعنى انه يمكن لطالب الخدمة سداد قيمة المقاييس لتوصيل التغذية على مراحل طبقاً للأدوار التي يتم أنشاؤها في كل مرحلة .
- 2- يتم تطبيق قواعد المقاييس الجديدة عند توصيل التغذية الكهربائية الرئيسية للعمارات السكنية الجديدة المخالفة بالكامل وذلك بعد تقديم ما يفيد موافقة الوحدة المحلية على توصيل التغذية الكهربائية لها .
- 3- في حالة توصيل التغذية الكهربائية الرئيسية للعمارات السكنية الجديدة التي بها ادوار مخالفة يتم محاسبة طالب التوصيل الكهربائية على تكلفة توصيل التغذية الكهربائية الرئيسية للأدوار المرخص بها فقط ، ويتم تنفيذ التوصيل على أساس القدرة التصميمية للمساحة الكلية للعمارة بما فيها مساحة الأدوار المخالفة ، ويتم المحاسبة على تكلفة توصيل التيار الكهربائي للأدوار المخالفة بنفس القواعد بعد الحصول على موافقة الوحدة المحلية .
- 4- بالنسبة لحالات تعليمة المنشآت السكنية المقامة في القرى والمدن والتي سبق توصيل التغذية الكهربائية الرئيسية لها قبل 2007/1/1 لا يتحمل المشترك سوى قيمة العدادات التي يتم تركيبها في الوحدات السكنية بالأدوار التي تم تعليتها وتحمل الشركة تكلفة تدعيم التوصيل الرئيسية للأدوار التي تم تعليتها .
- 5- في حالة قيام المشترك بهدم وإعادة بناء المنشأة السكنية يتم توصيل التغذية الكهربائية الرئيسية للمنشأة دون تحميل طالب الخدمة باى تكلفة إذا كانت المساحة وعدد الأدوار كما كانت قبل الهدم ، وفى حالة زيادة المساحة أو عدد الأدوار عنها قبل الهدم يتحمل طالب الخدمة بقيمة فرق القدرة لمساحة الأدوار التي تم تعليتها فقط طبقاً للرخصة أو موافقة الوحدة المحلية حسب الأحوال ، وذلك بالإضافة إلى قيمة العدادات للوحدات السكنية والتجارية .
- 6- في حالة تقسيم الوحدة السكنية إلى أكثر من وحدة (شقة يتم تقسيمها إلى شقتين) لا يتحمل المشترك الجديد سوى قيمة العداد فقط .
- 7- في حالة طلب المشترك تغيير سعة العداد بقوة اكبر (من 10 أمبير إلى 40 أمبير مثلاً) لا يطالب المشترك إلا بقيمة العداد ، وحفاظاً على سلامة العمارة يجب أن تتأكد الشركة من حالة العامود الصاعد لتحمل القدرات المضافة .



8- بالنسبة للمنشآت السكنية المقامة في المدن الجديدة التي أنشأتها أجهزة التعمير لا يتحمل طالب التغذية الكهربائية سوى قيمة العداد ، بشرط ألا تزيد قدرة المنشأة عن القدرة المقننة من جهاز التعمير .

9- عند حساب القدرة الكلية لوحدات العمارة السكنية (شقق سكنية / محلات تجارية) يكتفي فقط بالبيانات الواردة في رخصة البناء وموافقة الوحدة المحلية ولا يتم إجراء أي معاينات للمنشأة السكنية من قبل الشركة ، مع اخذ الإقرارات اللازمة على طالب الخدمة بوقف تنفيذ المقاييس في حالة ثبوت عدم صحة البيانات المقدمة منه بالنسبة لنوع الوحدات التي تشملها العمارة السكنية (شقق سكنية / محلات تجارية).

=====



الشركة القابضة لكهرباء مصر
شركة

قطاع

مرفق (1) طلب توصيل التغذية الكهربائية لمنشأة سكنية (كافة أغراض الاستخدام)

الاسم :
عنوان المراسلة :
موقع المنشأة السكنية : قرية / مدينة / حي / محافظة
التوصيلة المطلوبة : أرضية / فرعية
المساحة الكلية للمنشأة : م² ، مساحة الجزء السكنى م² ، مساحة الجزء التجاري م²

– الغرض من توصيل التيار الكهربى سكنى / تجارى


عدد الأدوار	عدد التوصيلات الفرعية المطلوبة	إدارة سكنى	عدد	امبير
عدد الوحدات حالياً	} عدد التوصيلات الفرعية المطلوبة	إدارة تجارى	}	}
عدد الوحدات مستقبلاً		إدارة سلم		
طبيعة المنشأة (لا يوجد / يوجد) بها تيار .	عدد الوصلات والقوى المطلوبة	للمساعد	}	}
	}	لظلمبات المياه		
		لتكييف الهواء المركزي		
		لتسخين المياه المركزي		

أقر أنا الموقع أدناه بان البيانات الواردة بالطلب صحيحة وعلى مسئوليتي وأتعهد بإتاحة المكان لمندوب الشركة لإجراء المعاينة .

توقيع مقدم الطلب

المرفقات المطلوبة

- 1- موافقة الحي أو الوحدة المحلية على توصيل التيار الكهربائى للمنشأة السكنية .
- 2- صورة ترخيص المباني مع الرسومات المعمارية.



تعليمات عامة

- * الشركة غير مسؤولة عن عدم تنفيذ المعاينة في حالة ثبوت عدم صحة احد البيانات المدرجة بالطلب أو إجراء المعاينة لأي سبب من أسباب التعذر .
- * يعتبر الطلب لاغياً إذا لم يمكن مقدم الطلب الشركة من المعاينة خلال شهرين من تاريخ تقديمه الطلب .
- * إذا تبين من المعاينة ضرورة تركيب توصيلة أو إجراء تصليح بالوصلة الموجودة أو تركيب لوحة بدل فاقد تكون المصاريف على عاتق الطالب .
- * لا تركيب العدادات إلا بعد التعاقد على توريد التيار وسداد التكاليف .
- * في حالة طلب تركيب توصيلة أرضية أو فرعية فإن الشركة غير مسؤولة عن التركيب إذا اعترض المالك .
- * تتولى الشركة مراجعة العامود الصاعد بالمنشأة السكنية طبقاً للأحمال التصميمية للمنشأة على إلا تكون مسؤولة عما ينتج من أضرار أو تلفيات للعامود الصاعد بسبب زيادة أحمال المنشأة مستقبلاً .

إيصال

استلمت أنا

الطلب المقدم من السيد /

بشأن

والمقيد برقم بتاريخ / / إدارة إيرادات حي :

ملاحظات :- يخضع هذا الطلب للوائح الشركة والتعليمات الموضحة بعاليه .

توقيع الموظف المختص

()



الشركة القابضة لكهرباء مصر
شركة
قطاع

مرفق (2) مطالبة بتكلفة توصيل التغذية الكهربائية لمنشأة سكنية

السيد /

تحية طيبة وبعد ،،،

إيماءاً إلى الطلب المقدم من سيادتكم رقم بتاريخ بخصوص توصيل التغذية الكهربائية.

الاسم :

العنوان :

المساحة الكلية : سكنى : م2 ، تجارى : م2

القدرة المطلوبة:

- * سكنى : مرحلة أولى ك. ف. أ. ، مرحلة ثانية ك. ف. أ. ، مرحلة ثالثة ك. ف. أ.
- * تجارى : مرحلة أولى ك. ف. أ. ، مرحلة ثانية ك. ف. أ. ، مرحلة ثالثة ك. ف. أ.
- * أخرى : مرحلة أولى ك. ف. أ. ، مرحلة ثانية ك. ف. أ. ، مرحلة ثالثة ك. ف. أ.


برجاء التكرم بسداد تكلفة توصيل التغذية الكهربائية للمنشأة السكنية عن المرحلة بقيمة إجمالية
جنيهاً ومرفق لسيادتكم بيان تفصيلي بحساب تكلفة توصيل التغذية الكهربائية للمنشأة ، والمستندات المطلوبة للتنفيذ .

ملاحظات

1- توصيل التغذية الكهربائية للمنشأة :-

* يحق للشركة لاعتبارات فنية تنفيذ توصيلة التغذية الكهربائية للمنشأة لتغطي كافة القدرات المطلوبة
لمراحل الإنشاء ، في حين أن التكلفة الواردة بهذه المطالبة هي تكلفة توصيل التغذية الكهربائية
التي يتحملها طالب التغذية عن المرحلة فقط .

* يلتزم طالب التغذية بسداد تكلفة توصيل التغذية الكهربائية للمنشأة في المراحل التالية بنفس القواعد
المتبعة في هذه المرحلة .



* يلتزم طالب التغذية بتدبير حجرة محولات إذا لزم الأمر .

2- التكلفة الواردة بالمطالبة لا تشمل :-

(أ) تكاليف الشبكات الداخلية للمنشأة التي يتحملها طالب التغذية .

(ب) قيمة المبالغ التي تسدد لمركز معلومات شبكات المرافق أو التي تسدد للمحليات (الأحياء) لاستخراج تصاريح الحفر وإعادة الشئ لأصله والتي يتحملها طالب التغذية .

(ج) مصاريف إعادة الرصف التي يقوم طالب التغذية بتسديدها للجهات المختصة .

(د) التعويض عن نزع الملكية والتعويض عن ممتلكات الغير بمسار الخطوط المغذية للمنشأة والتي تسدد بمعرفة طالب التغذية .

3- في حالة عدم السداد خلال شهر من تاريخ المطالبة يحق للشركة إعادة حساب تكلفة توصيل التغذية الكهربائية .

4- في حالة عدم السداد خلال ثلاثة شهور يحق للشركة إعادة تقييم تغذية المنشأة فنياً ومالياً .

5- يتم سداد القيمة عالية نقداً أو بشيك مقبول الدفع باسم الشركة .

6- يلتزم طالب التغذية بتمكين الشركة من تنفيذ العملية وإزالة الاعتراضات ، ومن حق شركة التوزيع إلغاء تنفيذ التغذية الكهربائية للمنشأة في حالة عدم تمكينها من ذلك .

وتفضلوا بقبول فائق الاحترام،،،

رئيس قطاع كهرباء

مهندس /



شركة
قطاع شبكات.....


(تابع) مرفق (2) بيان بتكلفة توصيل التغذية الكهربائية لمنشأة سكنية

طلب توصيل رقم : بتاريخ / /
الاسم :
العنوان : قرية / مدينة / حي / محافظة
طبيعة الحي : شعبي / متوسط / راقى

القدرة المطلوبة :

- * سكنى : مرحلة أولى ك. ف. أ. ، مرحلة ثانية ك. ف. أ. ، مرحلة ثالثة ك. ف. أ.
- * تجارى : مرحلة أولى ك. ف. أ. ، مرحلة ثانية ك. ف. أ. ، مرحلة ثالثة ك. ف. أ.
- * استخدامات أخرى : مرحلة أولى ك. ف. أ. ، مرحلة ثانية ك. ف. أ. ، مرحلة ثالثة ك. ف. أ.

إجمالي التكلفة (بالجنية)	تكلفة القدرة (جنيه / ك. ف. أ.)	القدرة (ك . ف . أ)	الغرض من استخدام التيار
			1- استخدامات سكنية
			2- استخدامات تجارية
			3- <u>استخدامات أخرى</u>
			* إنارة سلم
			* مصعد
			* ظلمبات
			* تكييف مركزي
			* تسخين مياه



الاجمالي

المستندات المطلوبة للتنفيذ :-

- 1- إيصال السداد لمركز معلومات شبكات المرافق .
- 2- تصاريح حفر الطرق والشوارع لمد الكابلات وإعادة الشئ لأصله .
- 3- إيصال سداد قيمة تكلفة توصيل التغذية الكهربائية .

المدير العام

مدير الإدارة

رئيس قسم المقاييسات



مرفق (3) البرنامج الزمني لتنفيذ توصيل التغذية الكهربائية واطلاق التيار لمنشأة سكنية

م	الخطوات	المسئول	الحد الأقصى
1	تقديم طلب التغذية الكهربائية للمنشأة السكنية متضمناً البيانات المطلوبة .	طالب التغذية الكهربائية	—
2	معاينة الموقع على الطبيعة وتحديد التصاريح المطلوبة .	شركات التوزيع، طالب التغذية	يوم من اراحة الموقع للمعاينة .
3	إعداد مطالبة بتكلفة توصيل التغذية الكهربائية للمنشأة السكنية موضحاً بها اجمالي التكلفة المطلوبة واسلوب السداد والتزامات كل من الشركة و طالب التغذية ، ويرفق بها بيان تفصيلي بحساب تكلفة توصيل التغذية الكهربائية والمستندات المطلوبة للتنفيذ .	شركة التوزيع	أسبوع من تاريخ تسليم البيانات والمعاينة .
4	تنفيذ التغذية الكهربائية واطلاق التيار .	شركة التوزيع	من أسبوع - 3 اسابيع طبقاً لحجم الاعمال بعد سداد طالب التغذية لقيمة تكلفة توصيل التغذية وتقديم التصاريح اللازمة .